

ORIENTAMENTO FILE

Di seguito spiegheremo nel modo più semplice possibile come orientare nel modo corretto i vostri lavori in modo da non avere sgradite sorprese.


**VALIDO PER TUTTI
I FORMATI**

COME CARICARE I FILE CON UGUALE ORIENTAMENTO

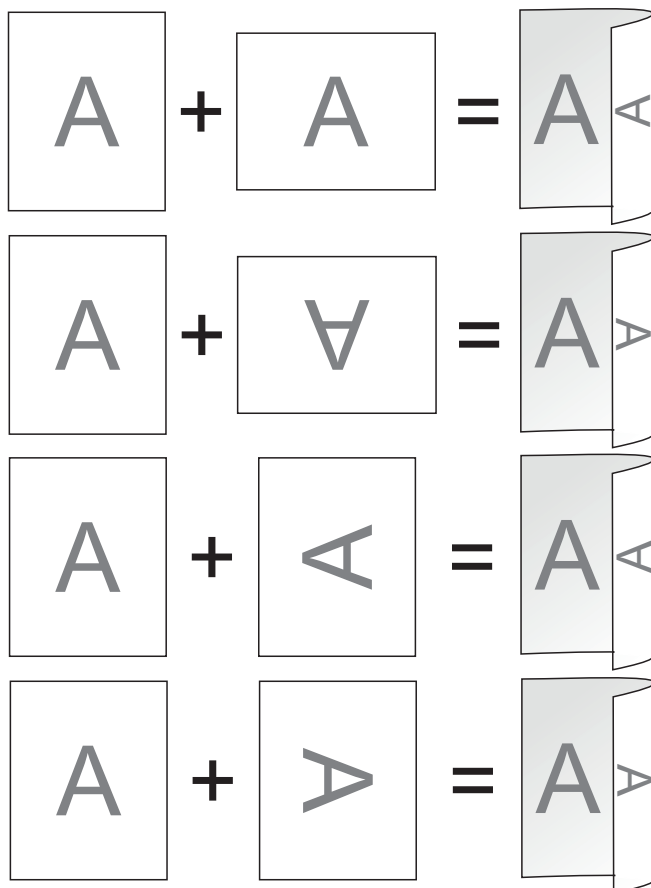
Esempio verticale



Esempio orizzontale



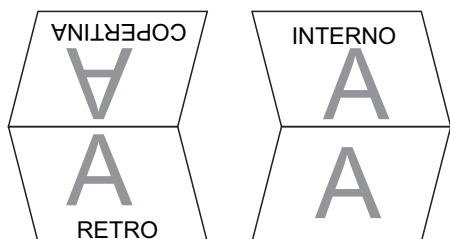
COME CARICARE I FILE CON ORIENTAMENTO F/R DIFFERENTE



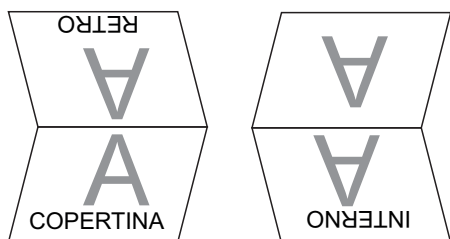
**CONSIGLIATO COME
STANDARD EUROPEO
PER DESTORSI**

**CONSIGLIATO COME
STANDARD EUROPEO
PER DESTORSI**

COME CARICARE I FILE PER PIEGHEVOLI A PIEGA ORIZZONTALE



Esempio 1



Esempio 2

ATTENZIONE:

QUESTI SONO I DUE MODI CORRETTI PER CARICARE I PIEGHEVOLI ORIZZONTALI!!

ALTRI METODI DI CARICAMENTO SARANNO CONSIDERATI COME UNA ESPLICITA VOLONTA' DI ESEGUIRE IL LAVORO IN UN MODO DIFFERENTE DAL NORMALE.